






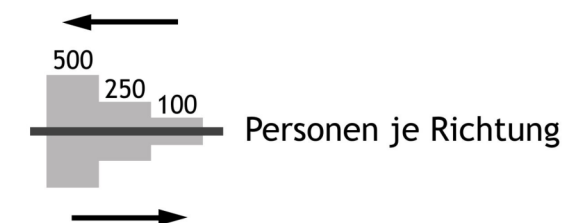


### Externe Ein- und Auspenderströme der Region in Polen

Pendler ab 75 Personen  
(einschließlich Gegenrichtung)

-  bis 50
-  51 - 100
-  101 - 250
-  251 - 500
-  über 500

Maßstab und Richtung  
der Pendlerströme



Quelle: Główny Urząd Statystyczny,  
Dojazdy do pracy w Polsce -  
wyniki NSP 2011

Karte 24



MORO



Verkehrs- & Regionalplaner

